

Panduan untuk Kisah Kejayaan

Guide for Success Stories

Tujuan dokumen ini adalah untuk menyediakan panduan kepada penyelia-penyelia (pengurus atau penolong pengurus) bagi jenis maklumat yang diperlukan untuk Kisah Kejayaan yang ditemui melalui Pusat Internet 1 Malaysia (PI1M).

The purpose of this document is to provide a guide to the supervisors (manager or assistant manager) on the type of information required in the success stories found through Pusat Internet 1 Malaysia (PI1M).

Types of Success Story (please tick (√) one)


- Keusahawanan
- Celik ICT / Komuniti Pintar

Service Provider (please tick (√) one)

- Telekom Malaysia (TM) Packet 1 (P1)
- Celcom Time
- Maxis Redtone
- Digi Danawa


ITEM JENIS	INFORMATION MAKLUMAT			
Maklumat PI1M	Nama PI1M	PI1M KG PANTAI KUALA BESUT		
	Nama Pengurus	NOR SUNIZA BT ABDUL RASHID	No. Telefon	013-9222642
	Nama Penolong Pengurus	AZNURAIHAN BT MOHD AZMI	No. Telefon	016-6664070
	Email			
Lokasi	Daerah	BESUT	DUN	KUALA BESUT
	Mukim	KUALA BESUT	Parlimen	BESUT
	Negeri	TERENGGANU		

ITEM JENIS	INFORMATION MAKLUMAT			
Maklumat Individu/ Organisasi	Nama	<i>Muhammad Zul Hakim Bin Hadi</i>	Umur	<i>9Tahun</i>
	Email	<i>Zulakim99@gmail.com</i>	No. Telefon	-
	Alamat	<i>Jalan Pantai, 22300 Kuala Besut Terengganu.</i>	Tahun menjadi Ahli PI1M	<i>10/3/2016@2016</i>
Bentuk perniagaan	<i>Tidak berkaitan</i>			
Kisah kejayaan	<p><u>Latar belakang</u></p> <p><i>Muhammad Zul Hakim Bin Hadi merupakan seorang pelajar tahun 3 di Sek Keb Kuala Besut II . Dia telah mula berjinak-jinak datang ke PI1M pada usia 6 tahun lagi kerana sering mengikut adik-beradiknya ke PI1M.</i></p> <p><u>Sebelum penggunaan ICT/ penglibatan PI1M</u></p> <p><i>Pertama kali dia mengunjungi PI1M semasa berumur 6 tahun lagi. Pada masa itu, dia memang “BUTA IT” dan tidak tahu langsung menggunakan komputer apatah lagi ingin membuka “on/off” komputer. Dia mula belajar menggunakan komputer seacra perlahan-lahan selepas kerap ke PI1M dan menyertai latihan asas komputer secara percuma. Daripada situlah dia mula belajar bersama rakan-rakannya yang lain.</i></p> <p><u>Selepas penggunaan ICT/ penglibatan PI1M</u></p> <p><i>Daripada mengenal setiap perkakasan dan fungsi computer. Dia sering mendapat bimbingan daripada kakitangan PI1M menggunakan computer. Kekkerapannya menggunakan computer telah menjadikannya mahir menggunakan tetikus dan papan kekunci. Walaupun dia baru darjah tiga, tetapi dia mampu menggunakan computer dengan melayari internet dengan baik. Dia sering bertanyakan kepada petugas jika ada perkara yang dia tidak faham mengenai computer. Dia sering melihat youtube, bermain permainan pendidikan secara atas talian dan mendengar lagu. Jika ada masa lapang dia sering ke PI1M untuk mengisi masa lapang dengan berfaedah.</i></p>			
Penggunaan PI1M	<p><u>Apa yang dipelajari melalui PI1M</u></p> <ul style="list-style-type: none"> - <i>Pengenalan perkakasan computer</i> - <i>Fungsi setiap perkakasan</i> - <i>Cara penggunaan tetikus, papan kekunci dengan baik</i> - <i>Microsoft Office</i> - <i>Pengenalan Internet</i> 			

ITEM JENIS	INFORMATION MAKLUMAT												
	<p><u>Bagaimana PI1M membantu perkembangan perniagaan/ peningkatan tahap kemahiran ICT</u></p> <ul style="list-style-type: none"> - PI1M mengadakan kelas latihan Pengenalan Asas Komputer & Internet - Mengadakan kelas Intel Easy Steps 												
Online Platform	<table border="1" data-bbox="350 604 1430 764"> <tr> <td data-bbox="350 604 566 659">Laman Web</td> <td data-bbox="566 604 946 659">-</td> <td data-bbox="946 604 1164 659">Blog</td> <td data-bbox="1164 604 1430 659">-</td> </tr> <tr> <td data-bbox="350 659 566 709">FB</td> <td data-bbox="566 659 946 709">-</td> <td data-bbox="946 659 1164 709">Instagram</td> <td data-bbox="1164 659 1430 709">-</td> </tr> <tr> <td data-bbox="350 709 566 764">Whatsapp</td> <td data-bbox="566 709 946 764">-</td> <td data-bbox="946 709 1164 764"></td> <td data-bbox="1164 709 1430 764"></td> </tr> </table>	Laman Web	-	Blog	-	FB	-	Instagram	-	Whatsapp	-		
Laman Web	-	Blog	-										
FB	-	Instagram	-										
Whatsapp	-												
Gambar & Keterangan	<p data-bbox="396 835 721 865"><i>i) Kursus Asas Internet</i></p> <div data-bbox="350 865 1321 1507" style="border: 1px solid black; text-align: center;">  </div> <p data-bbox="380 1514 1300 1577"><i>Caption : Pelajar sedang membuat latihan cara menggunakan pelayar web dan enjin carian untuk mencari maklumat</i></p>												


**ITEM
JENIS****INFORMATION
MAKLUMAT**

ii) *Modul Enjin Carian*



Caption : Pelajar sedang mencari maklumat dan sedang copy/salin maklumat yang telah dicari

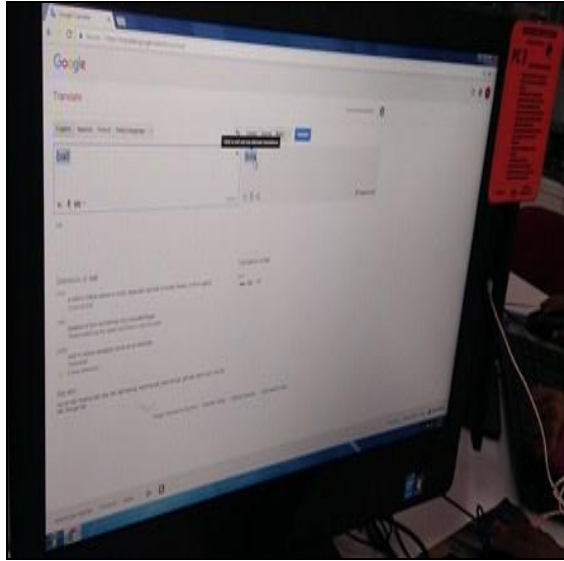
iii) *Aplikasi Microsoft Word*



Caption : Pelajar telah paste/tampal di aplikasi Microsoft word sebelum mencetak hasil kerja beliau

**ITEM
JENIS****INFORMATION
MAKLUMAT**

iv) Kaedah menggunakan Google Translate




Caption : Pelajar telah diajar cara menterjemahkan perkataan yang tidak difahami menggunakan google translate

v) Kaedah mencari imej



Caption : Pelajar telah diajar cara mencari imej menggunakan google imej

ITEM JENIS	INFORMATION MAKLUMAT
	<p>v) <i>Bergambar setelah tamat latihan</i></p> <div data-bbox="350 380 1336 1026" style="border: 1px solid black; text-align: center;">  </div> <p style="text-align: center;"><i>Caption : Pelajar bergambar bersama sijil</i></p>
Maklumbalas	<p><i>Maklumbalas terhadap latihan dan bantuan yang diberikan oleh pihak PI1M</i></p> <p><i>PI1M membantu dengan mewujudkan pelbagai program dan kelas pembelajaran ICT secara percuma sahaja untuk semua lapisan masyarakat dengan harapan, masyarakat dapat menggunakan ilmu yang diberikan dengan sebaik yang mungkin. Saya rasa suasana dan persekitaran PI1M adalah menarik dan sangat selesa untuk penggunaan internet dan pembelajaran serta kakitangan yang ramah mesra dan suasana yang selesa.</i></p>

Sila kemukakan laporan ini berlandaskan panduan yang diberikan dan dihantar ke Jabatan Komuniti Pintar Digital melalui emel kepada noor.hidayah@cmc.gov.my

Tarikh Penyerahan Laporan :

Tempoh data	Penyerahan laporan
Suku Pertama (Jan – Mac)	sebelum 1 April
Suku Kedua (April – Jun)	sebelum 1 Julai
Suku Ketiga (Julai – Sep)	sebelum 1 Oktober
Suku Keempat (Okt – Dis)	sebelum 1 Januari